


**Бухгалтерский баланс
на 31 декабря 2014 г.**

Организация ОАО "Завод по переработке твердых бытовых отходов"	по ОКПО	0710001
Идентификационный номер налогоплательщика	ИНН	10 2 2015
Вид экономической деятельности	по ОКВЭД	74154687
Удаление и обработка твердых отходов		6321139037
Организационно-правовая форма / форма собственности Открытые акционерные общества/Иная смешанная российская собственность	по ОКОПФ / ОКФС	90.00.2
Единица измерения: тыс. руб.	по ОКЕИ	47 49
Местонахождение (адрес) 445043, Самарская обл, г.Тольятти, ул.Северная, д.40		384

Пояснения ¹	Наименование показателя ²	Код	На 31 декабря 2014 г. ³	На 31 декабря 2013 г. ⁴	На 31 декабря 2012 г. ⁵
	АКТИВ				
	I. ВНЕОБОРОТНЫЕ АКТИВЫ				
	Нематериальные активы	1110	3 290	3 854	4 418
	Результаты исследований и разработок	1120	-	-	-
	Нематериальные поисковые активы	1130	-	-	-
	Материальные поисковые активы	1140	-	-	-
	Основные средства	1150	112 139	117 357	140 841
	Доходные вложения в материальные ценности	1160	-	-	-
	Финансовые вложения	1170	-	-	-
	Отложенные налоговые активы	1180	6 971	6 736	5 954
	Прочие внеоборотные активы	1190	35 531	35 531	35 516
	Итого по разделу I	1100	157 931	163 478	186 729
	II. ОБОРОТНЫЕ АКТИВЫ				
	Запасы	1210	3 095	4 162	5 237
	Налог на добавленную стоимость по приобретенным ценностям	1220	84	84	84
	Дебиторская задолженность	1230	19 682	20 170	2 395
	Финансовые вложения (за исключением денежных эквивалентов)	1240	-	-	-
	Денежные средства и денежные эквиваленты	1250	8 199	438	9 381
	Прочие оборотные активы	1260	-	-	-
	Итого по разделу II	1200	31 060	24 854	17 097
	БАЛАНС	1600	188 991	188 332	203 826

Пояснения ¹	Наименование показателя ²	Код	На 31 декабря 2014 г. ³	На 31 декабря 2013 г. ⁴	На 31 декабря 2012 г. ⁵
	ПАССИВ				
	III. КАПИТАЛ И РЕЗЕРВЫ⁶				
	Уставный капитал (складочный капитал, уставный фонд, вклады товарищей)	1310	427 622	427 622	427 622
	Собственные акции, выкупленные у акционеров	1320	(-) ⁷	(-)	(-)
	Переоценка внеоборотных активов	1340	235	235	208
	Добавочный капитал (без переоценки)	1350	-	-	-
	Резервный капитал	1360	-	-	-
	Нераспределенная прибыль (непокрытый убыток)	1370	(287 201)	(282 179)	(256 692)
	Итого по разделу III	1300	140 656	145 678	171 138
	IV. ДОЛГОСРОЧНЫЕ ОБЯЗАТЕЛЬСТВА				
	Заемные средства	1410	-	-	-
	Отложенные налоговые обязательства	1420	370	416	464
	Оценочные обязательства	1430	-	-	-
	Прочие обязательства	1450	-	-	-
	Итого по разделу IV	1400	370	416	464
	V. КРАТКОСРОЧНЫЕ ОБЯЗАТЕЛЬСТВА				
	Заемные средства	1510	1 517	1 517	4 874
	Кредиторская задолженность	1520	45 496	39 670	26 363
	Доходы будущих периодов	1530	-	-	-
	Оценочные обязательства	1540	952	1 051	987
	Прочие обязательства	1550	-	-	-
	Итого по разделу V	1500	47 965	42 238	32 224
	БАЛАНС	1700	188 991	188 332	203 826


Руководитель



Башкиров Ю.Ю.

(расшифровка подписи)

Главный бухгалтер



Синичкин А.О.

(расшифровка подписи)

" 10 " февраля 2015 г.

Примечания

1. Указывается номер соответствующего пояснения к бухгалтерскому балансу и отчету о прибылях и убытках.
2. В соответствии с Положением по бухгалтерскому учету "Бухгалтерская отчетность организации" ПБУ 4/99, утвержденным Приказом Министерства финансов Российской Федерации от 6 июля 1999 г. № 43н (по заключению Министерства юстиции Российской Федерации № 6417-ПК от 6 августа 1999 г. указанным Приказ в государственной регистрации не нуждается), показатели об отдельных активах, обязательствах могут приводиться общей суммой с раскрытием в пояснениях к бухгалтерскому балансу, если каждый из этих показателей в отдельности несущественен для оценки заинтересованными пользователями финансового положения организации или финансовых результатов ее деятельности.
3. Указывается отчетная дата отчетного периода.
4. Указывается предыдущий год.
5. Указывается год, предшествующий предыдущему.
6. Некоммерческая организация именуется указанным раздел "Целевое финансирование". Вместо показателей "Уставный капитал (складочный капитал, уставный фонд, вклады товарищей)", "Собственные акции, выкупленные у акционеров" "Добавочный капитал", "Резервный капитал" и "Нераспределенная прибыль (непокрытый убыток)" некоммерческая организация включает показатели "Паевой фонд", "Целевой капитал", "Целевые средства", "Фонд недвижимого и особо ценного движимого имущества", "Резервный и иные целевые фонды" (в зависимости от формы некоммерческой организации и источников формирования имущества).
7. Здесь и в других формах отчетов вычитаемый или отрицательный показатель показывается в круглых скобках.

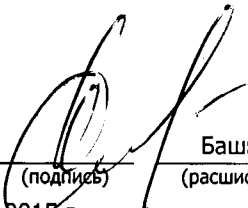
Отчет о финансовых результатах
за 2014 г.

		Коды	
		0710002	
Дата (число, месяц, год)		10	2 2015
Организация <u>ОАО "Завод по переработке твердых бытовых отходов"</u>		74154687	
Идентификационный номер налогоплательщика		6321139037	
Вид экономической деятельности <u>Удаление и обработка твердых отходов</u>		90.00.2	
Организационно-правовая форма / форма собственности <u>Открытые акционерные общества/Иная смешанная российская собственность</u>		47	49
Единица измерения: тыс. руб.		384	

Пояснения ¹	Наименование показателя ²	Код	За 2014 г. ³	За 2013 г. ⁴
	Выручка ⁵	2110	139 373	175 003
	Себестоимость продаж	2120	(127 709)	(162 795)
	Валовая прибыль (убыток)	2100	11 664	12 208
	Коммерческие расходы	2210	(-)	(351)
	Управленческие расходы	2220	(16 030)	(17 030)
	Прибыль (убыток) от продаж	2200	(4 366)	(5 173)
	Доходы от участия в других организациях	2310	-	-
	Проценты к получению	2320	-	-
	Проценты к уплате	2330	(-)	(153)
	Прочие доходы	2340	3 375	7 507
	Прочие расходы	2350	(4 214)	(28 287)
	Прибыль (убыток) до налогообложения	2300	(5 205)	(26 106)
	Текущий налог на прибыль	2410	(-)	(-)
	в т.ч. постоянные налоговые обязательства (активы)	2421	760	4 361
	Изменение отложенных налоговых обязательств	2430	45	48
	Изменение отложенных налоговых активов	2450	236	782
	Прочее	2460	(98)	(211)
	в том числе:			
	Налоговые санкции	2461	(98)	(178)
	Административные штрафы	2462	-	(33)
	Чистая прибыль (убыток)	2400	(5 022)	(25 487)

Пояснения ¹	Наименование показателя ²	Код	За 2014 г. ³	За 2013 г. ⁴
	СПРАВОЧНО			
	Результат от переоценки внеоборотных активов, не включаемый в чистую прибыль (убыток) периода	2510	-	27
	Результат от прочих операций, не включаемый в чистую прибыль (убыток) периода	2520	-	-
	Совокупный финансовый результат периода ⁶	2500	(5 022)	(25 460)
	Базовая прибыль (убыток) на акцию	2900	-	-
	Разводненная прибыль (убыток) на акцию	2910	-	-

Руководитель




Башкиров Ю.Ю.

(подпись)

(расшифровка подписи)

Главный бухгалтер



Синичкин А.О.

(подпись)

(расшифровка подписи)

" 10 " февраля 2015 г.

Примечания

1. Указывается номер соответствующего пояснения к бухгалтерскому балансу и отчету о прибылях и убытках.
2. В соответствии с Положением по бухгалтерскому учету "Бухгалтерская отчетность организации" ПБУ 4/99, утвержденным Приказом Министерства финансов Российской Федерации от 6 июля 1999 г. № 43н (по заключению Министерства юстиции Российской Федерации № 6417-ПК от 6 августа 1999 г. указанным Приказ в государственной регистрации не нуждается), показатели об отдельных активах, обязательствах могут приводиться в отчете о прибылях и убытках общей суммой с раскрытием в пояснениях к отчету о прибылях и убытках, если каждый из этих показателей в отдельности несущественен для оценки заинтересованными пользователями финансового положения организации или финансовых результатов ее деятельности.
3. Указывается отчетный период.
4. Указывается период предыдущего года, аналогичный отчетному периоду.
5. Выручка отражается за минусом налога на добавленную стоимость, акцизов.
6. Совокупный финансовый результат периода определяется как сумма строк "Чистая прибыль (убыток)", "Результат от переоценки внеоборотных активов, не включаемый в чистую прибыль (убыток) периода" и "Результат от прочих операций, не включаемый в чистую прибыль (убыток) отчетного периода".

Наименование показателя	Код НИ/ стат	Уставный капитал	Собственные акции, выкупленные у акционеров	Добавочный капитал	Резервный капитал	Нераспределенная прибыль (непокрытый убыток)	Итого
Уменьшение капитала - всего:	3220	(-)	-	(-)	(-)	(25 487)	((25 487))
в том числе:							
убыток	3221	x	x	x	x	(8 436)	((8 436))
переоценка имущества	3222	x	x	(-)	x	(17 051)	((17 051))
расходы, относящиеся непосредственно на уменьшение капитала	3223	x	x	(-)	x	(-)	(-)
уменьшение номинальной стоимости акций	3224	(-)	-	-	x	-	(-)
уменьшение количества акций	3225	(-)	-	-	x	-	(-)
реорганизация юридического лица	3226	-	-	-	-	-	(-)
дивиденды	3227	x	x	x	x	(-)	(-)
Изменение добавочного капитала	3230	x	x	-	-	-	x
Изменение резервного капитала	3240	x	x	x	-	-	x
Величина капитала на 31 декабря 20 13 г. ²	3200	427 622	(-)	235	-	(282 179)	145 678
За 2014 г.³							
Увеличение капитала - всего:	3310	-	-	-	-	-	-
в том числе:							
чистая прибыль	3311	x	x	x	x	-	-
переоценка имущества	3312	x	x	-	x	-	-
доходы, относящиеся непосредственно на увеличение капитала	3313	x	x	-	x	-	-
дополнительный выпуск акций	3314	-	-	-	x	x	-
увеличение номинальной стоимости акций	3315	-	-	-	x	-	x
реорганизация юридического лица	3316	-	-	-	-	-	-
Уменьшение капитала - всего:	3320	(-)	-	(-)	(-)	(5 022)	(5 022)
в том числе:							
убыток	3321	x	x	x	x	(5 022)	(5 022)
переоценка имущества	3322	x	x	(-)	x	(-)	(-)
расходы, относящиеся непосредственно на уменьшение капитала	3323	x	x	(-)	x	(-)	(-)
уменьшение номинальной стоимости акций	3324	(-)	-	-	x	-	(-)
уменьшение количества акций	3325	(-)	-	-	x	-	(-)
реорганизация юридического лица	3326	-	-	-	-	-	(-)
дивиденды	3327	x	x	x	x	(-)	(-)
Изменение добавочного капитала	3330	x	x	-	-	-	x
Изменение резервного капитала	3340	x	x	x	-	-	x
Величина капитала на 31 декабря 20 14 г. ³	3300	427 622	(-)	235	-	(287 201)	140 656

2. Корректировки в связи с изменением учетной политики и исправлением ошибок

Наименование показателя	Код НИ/ стат	На 31 декабря 2012 г. ¹	Изменения капитала за 2013 г. ²		На 31 декабря 2013 г. ²
			за счет чистой прибыли (убытка)	за счет иных факторов	
Капитал - всего					
до корректировок	3400	-	-	-	-
корректировка в связи с:					
изменением учетной политики	3410	-	-	-	-
исправлением ошибок	3420	-	-	-	-
после корректировок	3500	-	-	-	-
в том числе:					
нераспределенная прибыль (непокрытый убыток):					
до корректировок	3401	-	-	-	-
корректировка в связи с:					
изменением учетной политики	3411	-	-	-	-
исправлением ошибок	3421	-	-	-	-
после корректировок	3501	-	-	-	-
другие статьи капитала, по которым осуществлены корректировки:					
(по статьям)					
до корректировок	3402	-	-	-	-
корректировка в связи с:					
изменением учетной политики	3412	-	-	-	-
исправлением ошибок	3422	-	-	-	-
после корректировок	3502	-	-	-	-

3. Чистые активы

Наименование показателя	Код НИ/ стат	На 31 декабря 2014 г. ³	На 31 декабря 2013 г. ²	На 31 декабря 2012 г. ¹
Чистые активы	3600	140 656	145 678	171 138

Руководитель

Башкиров Ю.Ю.

(подпись)

(расшифровка подписи)

Главный
бухгалтер

Синичкин А.О.

(подпись)

(расшифровка подписи)

" 10 " февраля 2015 г.

Примечания

1. Указывается год, предшествующий предыдущему.
2. Указывается предыдущий год.
3. Указывается отчетный год.



Отчет о движении денежных средств
за 2014 г.

Организация <u>ОАО "Завод по переработке твердых бытовых отходов"</u>	по ОКПО	74154687
Идентификационный номер налогоплательщика	ИНН	6321139037
Вид экономической деятельности <u>Удаление и обработка твердых отходов</u>	по ОКВЭД	90.00.2
Организационно-правовая форма / форма собственности <u>Открытые акционерные общества/Иная смешанная российская собственность</u>	по ОКОПФ / ОКФС	47 49
Единица измерения: тыс. руб.	по ОКЕИ	384

Наименование показателя	Код НИ/стат	За 2014 г. ¹	За 2013 г. ²
Денежные потоки от текущих операций			
Поступления - всего	4110	117 021	118 481
в том числе:			
от продажи продукции, товаров, работ и услуг	4111	110 744	113 642
арендных платежей, лицензионных платежей, роялти, комиссионных и иных аналогичных платежей	4112	5 714	4 839
от перепродажи финансовых вложений	4113	-	-
прочие поступления	4119	563	-
Платежи - всего	4120	(108 657)	(122 996)
в том числе:			
поставщикам (подрядчикам) за сырье, материалы, работы, услуги	4121	(81 122)	(86 918)
в связи с оплатой труда работников	4122	(16 857)	(19 709)
процентов по долговым обязательствам	4123	(-)	(10)
налога на прибыль	4124	(-)	(-)
налогов и сборов	4125	(9 898)	(14 134)
прочие платежи	4129	(780)	(2 225)
Сальдо денежных потоков от текущих операций	4100	8 364	(4 515)

Наименование показателя	Код НИ/ стат	За 2014 г. ¹	За 2013 г. ²
Денежные потоки от инвестиционных операций			
Поступления - всего	4210	243	-
в том числе:			
от продажи внеоборотных активов (кроме финансовых вложений)	4211	243	-
от продажи акций других организаций (долей участия)	4212	-	-
от возврата предоставленных займов, от продажи долговых ценных бумаг (прав требования денежных средств к другим лицам)	4213	-	-
дивидендов, процентов по долговым финансовым вложениям и аналогичных поступлений от долевого участия в других организациях	4214	-	-
прочие поступления	4219	-	-
Платежи - всего	4220	(310)	(-)
в том числе:			
в связи с приобретением, созданием, модернизацией, реконструкцией и подготовкой к использованию внеоборотных активов	4221	(310)	(-)
в связи с приобретением акций (долей участия) в других организациях	4222	(-)	(-)
в связи с приобретением долговых ценных бумаг (прав требования денежных средств к другим лицам), предоставление займов другим лицам	4223	(-)	(-)
процентов по долговым обязательствам, включаемым в стоимость инвестиционного актива	4224	(-)	(-)
прочие платежи	4229	(-)	(-)
Сальдо денежных потоков от инвестиционных операций	4200	(67)	-
Денежные потоки от финансовых операций			
Поступления - всего	4310	-	2 050
в том числе:			
получение кредитов и займов	4311	-	2 050
денежных вкладов собственников (участников)	4312	-	-
от выпуска акций, увеличения долей участия	4313	-	-
от выпуска облигаций, векселей и других долговых ценных бумаг и др.	4314	-	-
прочие поступления	4319	-	-

Наименование показателя	Код НИ/стат	За 2014 г. ¹	За 2013 г. ²
Платежи - всего	4320	(536)	(6 478)
в том числе:			
собственникам (участникам) в связи с выкупом у них акций (долей участия) организации или их выходом из состава участников	4321	(-)	(-)
на уплату дивидендов и иных платежей по распределению прибыли в пользу собственников (участников)	4322	(-)	(-)
в связи с погашением (выкупом) векселей и других долговых ценных бумаг, возврат кредитов и займов	4323	(-)	(5 550)
прочие платежи	4329	(536)	(928)
Погашение обязательств по финансовой аренде	4330	536	928
Сальдо денежных потоков от финансовых операций	4300	(536)	(4 428)
Сальдо денежных потоков за отчетный период	4400	7 761	(8 943)
Остаток денежных средств и денежных эквивалентов на начало отчетного периода	4450	438	9 381
Остаток денежных средств и денежных эквивалентов на конец отчетного периода	4500	8 199	438
Величина влияния изменений курса иностранной валюты по отношению к рублю	4490	-	-

Руководитель

Башкиров Ю.Ю.

(подпись)

(расшифровка подписи)

Главный бухгалтер

Синичкин А.О.

(подпись)

(расшифровка подписи)

" 10 " февраля 2015 г.

Примечания

1. Указывается отчетный период.
2. Указывается период предыдущего года, аналогичный отчетному периоду.



Отчет о целевом использовании средств
за 2014 г.

Организация <u>ОАО "Завод по переработке твердых бытовых отходов"</u> по ОКПО	Форма по ОКУД	Коды	
Идентификационный номер налогоплательщика _____	Дата (число, месяц, год)	0710006	
Вид экономической деятельности <u>Удаление и обработка твердых отходов</u> по ОКВЭД		10	2 2015
Организационно-правовая форма / форма собственности <u>Открытые акционерные общества/Иная смешанная российская собственность</u> по ОКОПФ / ОКФС	ИНН	74154687	
Единица измерения: тыс. руб.	по ОКЕИ	6321139037	
		90.00.2	
		47	49
		384	

Наименование показателя	код НИ/стат	За 2014 г. ¹	За 2013 г. ²
Остаток средств на начало отчетного года	6100	-	-
Поступило средств			
Вступительные взносы	6210	-	-
Членские взносы	6215	-	-
Целевые взносы	6220	-	-
Добровольные имущественные взносы и пожертвования	6230	-	-
Прибыль от предпринимательской деятельности организации	6240	-	-
Прочие	6250	-	-
Всего поступило средств	6200	-	-
Использовано средств			
Расходы на целевые мероприятия	6310	(-)	(-)
в том числе:			
социальная и благотворительная помощь	6311	(-)	(-)
проведение конференций, совещаний, семинаров и т.п.	6312	(-)	(-)
иные мероприятия	6313	(-)	(-)
Расходы на содержание аппарата управления	6320	(-)	(-)
в том числе			
расходы, связанные с оплатой труда (включая начисления)	6321	(-)	(-)
выплаты, не связанные с оплатой труда	6322	(-)	(-)
расходы на служебные командировки и деловые поездки	6323	(-)	(-)
содержание помещений, зданий, автомобильного транспорта и иного имущества (кроме ремонта)	6324	(-)	(-)
ремонт основных средств и иного имущества	6325	(-)	(-)
прочие	6326	(-)	(-)
Приобретение основных средств, инвентаря и иного имущества	6330	(-)	(-)
Прочие	6350	(-)	(-)
Всего использовано средств	6300	(-)	(-)
Остаток средств на конец отчетного года	6400		-

Руководитель Башкиров Ю.Ю. (подпись) (расшифровка подписи) Главный бухгалтер Синичкин А.О. (подпись) (расшифровка подписи)

" 10 " февраля 2015 г.

- Примечания
1. Указывается отчетный период.
 2. Указывается период предыдущего года, аналогичный отчетному периоду.

